



TÜREN

TÜRMODELLE & PREISLISTE (Inkl. MwSt.)

30 % RABATT

DZ 001

IPC V FARBE:

WEIß
1134 €
1-S
1445 €
2-S
1698 €



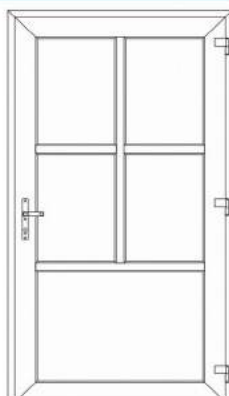
ALUMINIUM FARBE:

STANDARDFARBE
2757 €
SONDERFARBE
+ 20 %

DZ 002

IPC V FARBE:

WEIß
1162 €
1-S
1673 €
2-S
2018 €



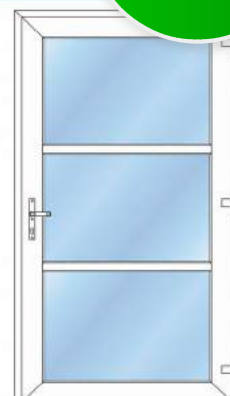
ALUMINIUM FARBE:

STANDARDFARBE
2853 €
SONDERFARBE
+ 20 %

DZ 003

IPC V FARBE:

WEIß
1083 €
1-S
1289 €
2-S
1494 €



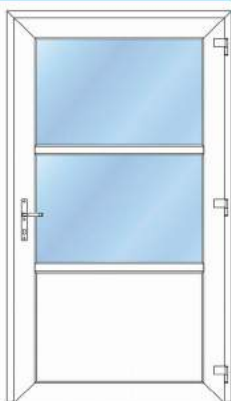
ALUMINIUM FARBE:

STANDARDFARBE
2524 €
SONDERFARBE
+ 20 %

DZ 004

IPC V FARBE:

WEIß
1098 €
1-S
1409 €
2-S
1663 €



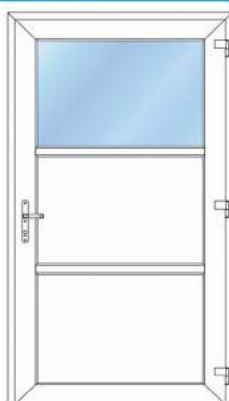
ALUMINIUM FARBE:

STANDARDFARBE
2629 €
SONDERFARBE
+ 20 %

DZ 005

IPC V FARBE:

WEIß
1111 €
1-S
1515 €
2-S
1810 €



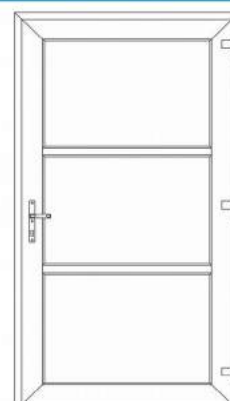
ALUMINIUM FARBE:

STANDARDFARBE
2685 €
SONDERFARBE
+ 20 %

DZ 006

IPC V FARBE:

WEIß
1127 €
1-S
1639 €
2-S
1984 €



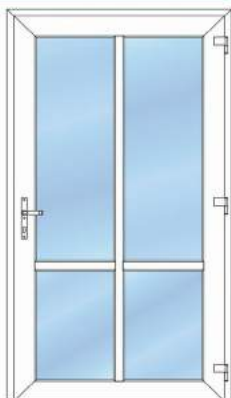
ALUMINIUM FARBE:

STANDARDFARBE
2719 €
SONDERFARBE
+ 20 %

DZ 007

IPC V FARBE:

WEIß
1109 €
1-S
1315 €
2-S
1520 €



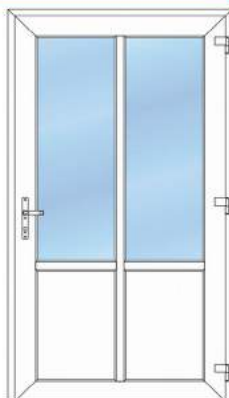
ALUMINIUM FARBE:

STANDARDFARBE
2631 €
SONDERFARBE
+ 20 %

DZ 008

IPC V FARBE:

WEIß
1126 €
1-S
1452 €
2-S
1712 €



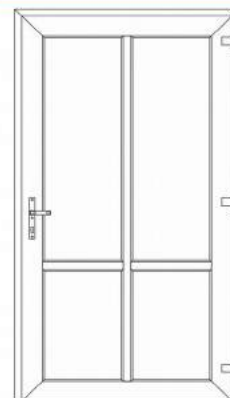
ALUMINIUM FARBE:

STANDARDFARBE
2740 €
SONDERFARBE
+ 20 %

DZ 009

IPC V FARBE:

WEIß
1152 €
1-S
1665 €
2-S
2010 €



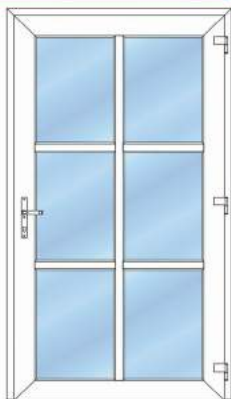
ALUMINIUM FARBE:

STANDARDFARBE
2824 €
SONDERFARBE
+ 20 %

DZ 010

IPC V FARBE:

WEIß
1137 €
1-S
1343 €
2-S
1548 €



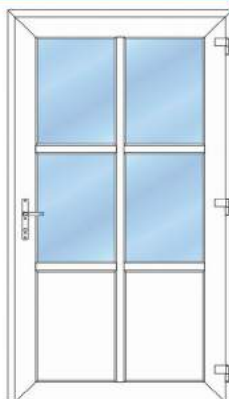
ALUMINIUM FARBE:

STANDARDFARBE
2740 €
SONDERFARBE
+ 20 %

DZ 011

IPC V FARBE:

WEIß
1152 €
1-S
1462 €
2-S
1715 €



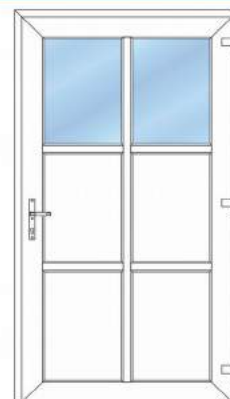
ALUMINIUM FARBE:

STANDARDFARBE
2845 €
SONDERFARBE
+ 20 %

DZ 012

IPC V FARBE:

WEIß
1165 €
1-S
1566 €
2-S
1861 €



ALUMINIUM FARBE:

STANDARDFARBE
2975 €
SONDERFARBE
+ 20 %

TÜRMODELLE & PREISLISTE (Inkl. MwSt.)

30 % RABATT

DZ 013

IPC V FARBE:

WEIß
1180 €
1-S
1690 €
2-S
2035 €

ALUMINIUM FARBE:

STANDARDFARBE
2942 €
SONDERFARBE
+ 20 %



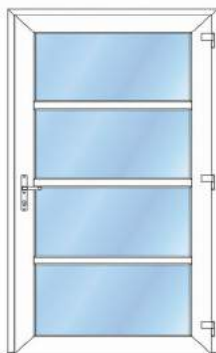
DZ 014

IPC V FARBE:

WEIß
1112 €
1-S
1317 €
2-S
1522 €

ALUMINIUM FARBE:

STANDARDFARBE
2618 €
SONDERFARBE
+ 20 %



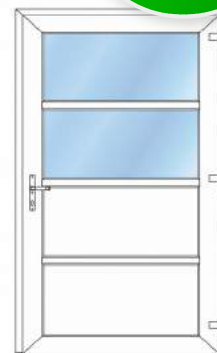
DZ 015

IPC V FARBE:

WEIß
1133 €
1-S
1490 €
2-S
1764 €

ALUMINIUM FARBE:

STANDARDFARBE
2715 €
SONDERFARBE
+ 20 %



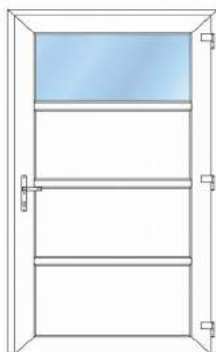
DZ 016

IPC V FARBE:

WEIß
1143 €
1-S
1568 €
2-S
1874 €

ALUMINIUM FARBE:

STANDARDFARBE
2816 €
SONDERFARBE
+ 20 %



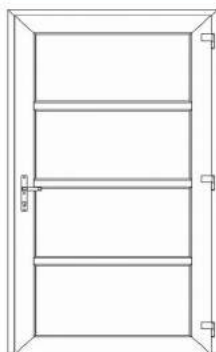
DZ 017

IPC V FARBE:

WEIß
1155 €
1-S
1667 €
2-S
2012 €

ALUMINIUM FARBE:

STANDARDFARBE
2816 €
SONDERFARBE
+ 20 %



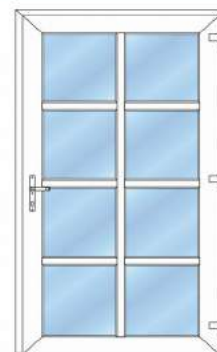
DZ 018

IPC V FARBE:

WEIß
1165 €
1-S
1371 €
2-S
1576 €

ALUMINIUM FARBE:

STANDARDFARBE
2524 €
SONDERFARBE
+ 20 %



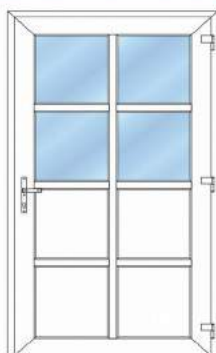
DZ 019

IPC V FARBE:

WEIß
1187 €
1-S
1543 €
2-S
1818 €

ALUMINIUM FARBE:

STANDARDFARBE
3049 €
SONDERFARBE
+ 20 %



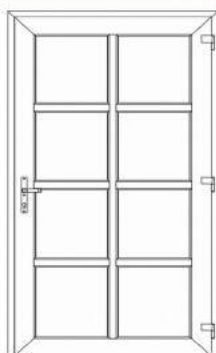
DZ 020

IPC V FARBE:

WEIß
1209 €
1-S
1721 €
2-S
2066 €

ALUMINIUM FARBE:

STANDARDFARBE
3059 €
SONDERFARBE
+ 20 %



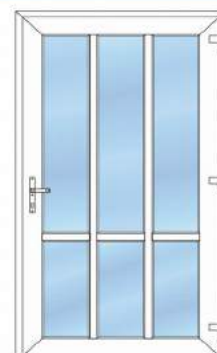
DZ 021

IPC V FARBE:

WEIß
1163 €
1-S
1369 €
2-S
1574 €

ALUMINIUM FARBE:

STANDARDFARBE
2823 €
SONDERFARBE
+ 20 %



DZ 022

IPC V FARBE:

WEIß
1180 €
1-S
1506 €
2-S
1766 €

ALUMINIUM FARBE:

STANDARDFARBE
3044 €
SONDERFARBE
+ 20 %



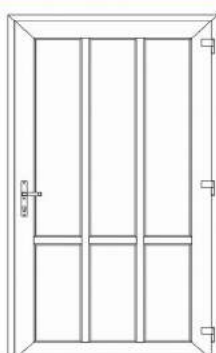
DZ 023

IPC V FARBE:

WEIß
1199 €
1-S
1663 €
2-S
1986 €

ALUMINIUM FARBE:

STANDARDFARBE
3026 €
SONDERFARBE
+ 20 %



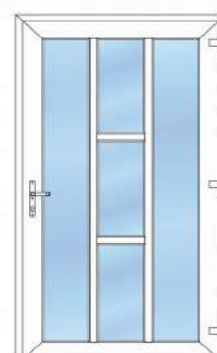
DZ 024

IPC V FARBE:

WEIß
1277 €
1-S
1483 €
2-S
1688 €

ALUMINIUM FARBE:

STANDARDFARBE
2868 €
SONDERFARBE
+ 20 %



TÜRMODELLE & PREISLISTE (Inkl. MwSt.)

30 % RABATT

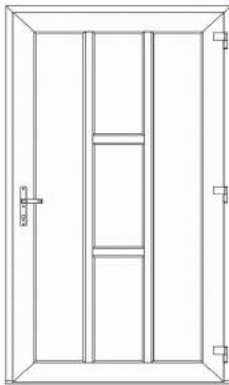
DZ 025

PCV FARBE:

WEIß
1182 €
1-S
1614 €
2-S
1923 €

ALUMINIUM FARBE:

STANDARDFARBE
2976 €
SONDERFARBE
+ 20 %



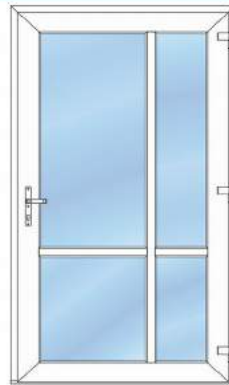
DZ 026

PCV FARBE:

WEIß
1109 €
1-S
1315 €
2-S
1520 €

ALUMINIUM FARBE:

STANDARDFARBE
2640 €
SONDERFARBE
+ 20 %



DZ 027

PCV FARBE:

WEIß
1126 €
1-S
1452 €
2-S
1712 €

ALUMINIUM FARBE:

STANDARDFARBE
2740 €
SONDERFARBE
+ 20 %



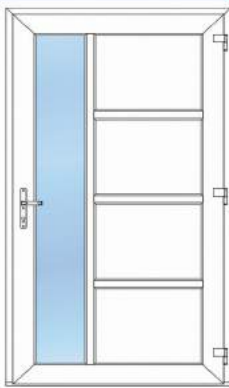
DZ 028

PCV FARBE:

WEIß
1152 €
1-S
1665 €
2-S
2010 €

ALUMINIUM FARBE:

STANDARDFARBE
2824 €
SONDERFARBE
+ 20 %



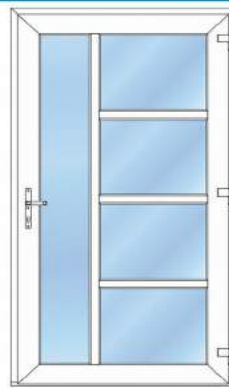
DZ 029

PCV FARBE:

WEIß
1199 €
1-S
1405 €
2-S
1610 €

ALUMINIUM FARBE:

STANDARDFARBE
2760 €
SONDERFARBE
+ 20 %



DZ 030

PCV FARBE:

WEIß
1226 €
1-S
1621 €
2-S
1912 €

ALUMINIUM FARBE:

STANDARDFARBE
3053 €
SONDERFARBE
+ 20 %



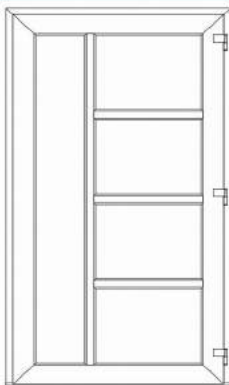
DZ 031

PCV FARBE:

WEIß
1176 €
1-S
1689 €
2-S
2034 €

ALUMINIUM FARBE:

STANDARDFARBE
2904 €
SONDERFARBE
+ 20 %



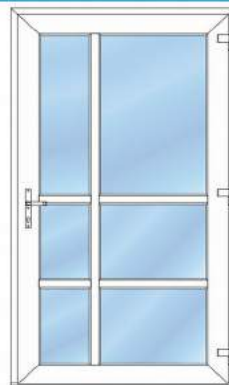
DZ 032

PCV FARBE:

WEIß
1137 €
1-S
1343 €
2-S
1548 €

ALUMINIUM FARBE:

STANDARDFARBE
2744 €
SONDERFARBE
+ 20 %



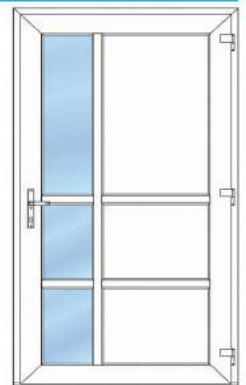
DZ 033

PCV FARBE:

WEIß
1164 €
1-S
1558 €
2-S
1850 €

ALUMINIUM FARBE:

STANDARDFARBE
2989 €
SONDERFARBE
+ 20 %



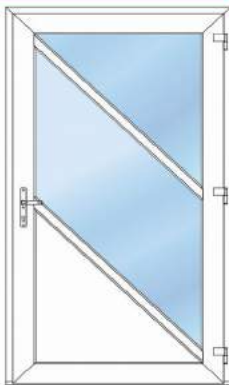
DZ 034

PCV FARBE:

WEIß
1180 €
1-S
1693 €
2-S
2038 €

ALUMINIUM FARBE:

STANDARDFARBE
2942 €
SONDERFARBE
+ 20 %



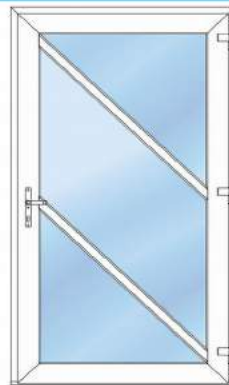
DZ 035

PCV FARBE:

WEIß
1493 €
1-S
1770 €
2-S
2048 €

ALUMINIUM FARBE:

STANDARDFARBE
3041 €
SONDERFARBE
+ 20 %



DZ 036

PCV FARBE:

WEIß
1528 €
1-S
2056 €
2-S
2448 €

ALUMINIUM FARBE:

STANDARDFARBE
3141 €
SONDERFARBE
+ 20 %



TÜRMODELLE & PREISLISTE (Inkl. MwSt.)

30 % RABATT

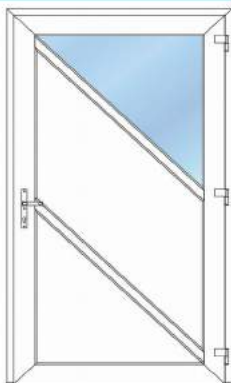
DZ 037

IPCW FARBE:

WEIß
1598 €
1-S
2623 €
2-S
3241 €

ALUMINIUM FARBE:

STANDARDFARBE
3178 €
SONDERFARBE
+ 20 %



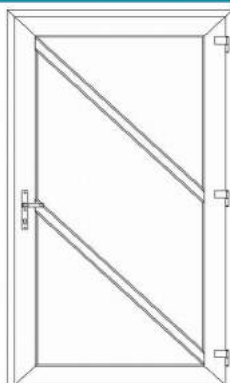
DZ 038

IPCW FARBE:

WEIß
1635 €
1-S
2919 €
2-S
3655 €

ALUMINIUM FARBE:

STANDARDFARBE
3116 €
SONDERFARBE
+ 20 %



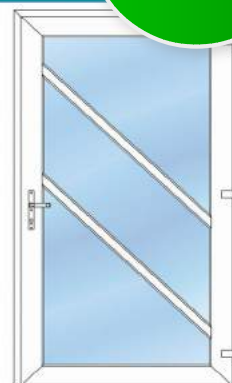
DZ 039

IPCW FARBE:

WEIß
1467 €
1-S
1744 €
2-S
2022 €

ALUMINIUM FARBE:

STANDARDFARBE
3052 €
SONDERFARBE
+ 20 %



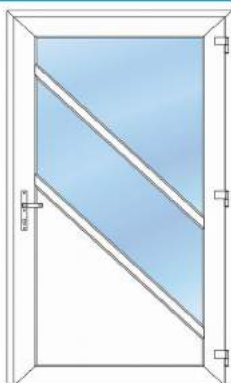
DZ 040

IPCW FARBE:

WEIß
1498 €
1-S
1999 €
2-S
2378 €

ALUMINIUM FARBE:

STANDARDFARBE
3247 €
SONDERFARBE
+ 20 %



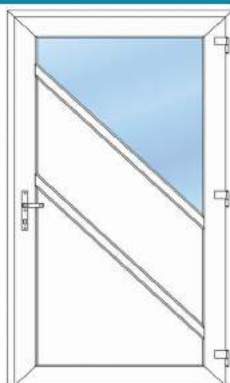
DZ 041

IPCW FARBE:

WEIß
1525 €
1-S
2215 €
2-S
2680 €

ALUMINIUM FARBE:

STANDARDFARBE
3174 €
SONDERFARBE
+ 20 %



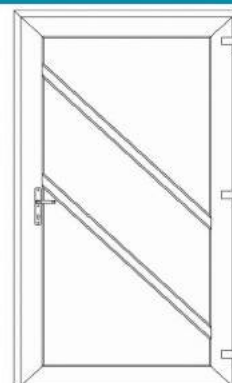
DZ 042

IPCW FARBE:

WEIß
1561 €
1-S
2511 €
2-S
3094 €

ALUMINIUM FARBE:

STANDARDFARBE
3119 €
SONDERFARBE
+ 20 %



DZ 043

IPCW FARBE:

WEIß
1472 €
1-S
1749 €
2-S
2027 €

ALUMINIUM FARBE:

STANDARDFARBE
3220 €
SONDERFARBE
+ 20 %



DZ 044

IPCW FARBE:

WEIß
1514 €
1-S
2093 €
2-S
2507 €

ALUMINIUM FARBE:

STANDARDFARBE
3145 €
SONDERFARBE
+ 20 %



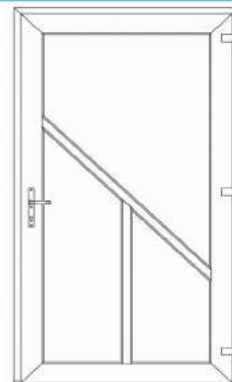
DZ 045

IPCW FARBE:

WEIß
1564 €
1-S
2498 €
2-S
3073 €

ALUMINIUM FARBE:

STANDARDFARBE
3075 €
SONDERFARBE
+ 20 %



DZ 046

IPCW FARBE:

WEIß
1508 €
1-S
1786 €
2-S
2063 €

ALUMINIUM FARBE:

STANDARDFARBE
3120 €
SONDERFARBE
+ 20 %



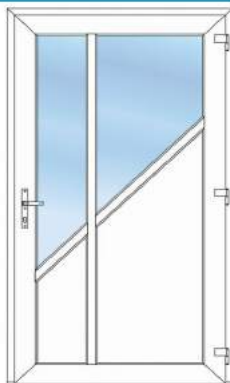
DZ 047

IPCW FARBE:

WEIß
1551 €
1-S
2133 €
2-S
2549 €

ALUMINIUM FARBE:

STANDARDFARBE
3345 €
SONDERFARBE
+ 20 %



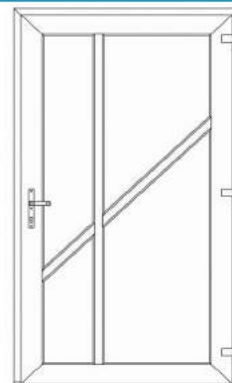
DZ 048

IPCW FARBE:

WEIß
1594 €
1-S
2480 €
2-S
3035 €

ALUMINIUM FARBE:

STANDARDFARBE
3196 €
SONDERFARBE
+ 20 %



TÜRMODELLE & PREISLISTE (Inkl. MwSt.)

30 % RABATT

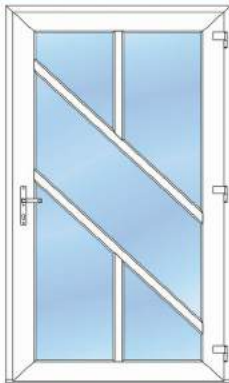
DZ 049

PCV FARBE:

WEIß
1527 €
1-S
1805 €
2-S
2082 €

ALUMINIUM FARBE:

STANDARDFARBE
3322 €
SONDERFARBE
+ 20 %



DZ 050

PCV FARBE:

WEIß
1559 €
1-S
2058 €
2-S
2436 €

ALUMINIUM FARBE:

STANDARDFARBE
3555 €
SONDERFARBE
+ 20 %



DZ 051

PCV FARBE:

WEIß
1591 €
1-S
2319 €
2-S
2801 €

ALUMINIUM FARBE:

STANDARDFARBE
3503 €
SONDERFARBE
+ 20 %



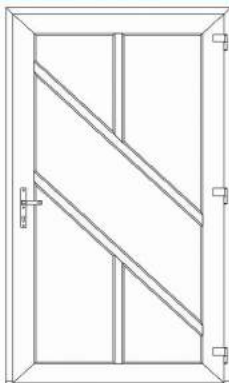
DZ 052

PCV FARBE:

WEIß
1623 €
1-S
2580 €
2-S
3166 €

ALUMINIUM FARBE:

STANDARDFARBE
3372 €
SONDERFARBE
+ 20 %



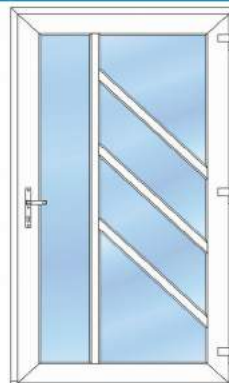
DZ 053

PCV FARBE:

WEIß
1548 €
1-S
1825 €
2-S
2102 €

ALUMINIUM FARBE:

STANDARDFARBE
3571 €
SONDERFARBE
+ 20 %



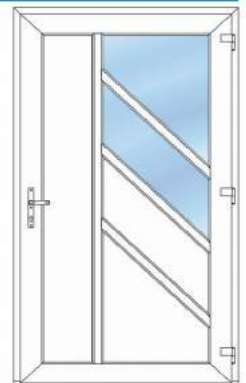
DZ 054

PCV FARBE:

WEIß
1604 €
1-S
2280 €
2-S
2739 €

ALUMINIUM FARBE:

STANDARDFARBE
3747 €
SONDERFARBE
+ 20 %



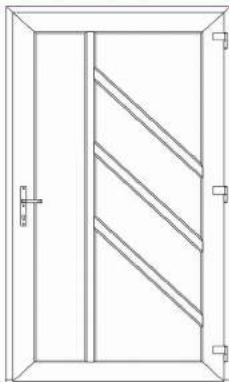
DZ 055

PCV FARBE:

WEIß
1646 €
1-S
2613 €
2-S
3205 €

ALUMINIUM FARBE:

STANDARDFARBE
3488 €
SONDERFARBE
+ 20 %



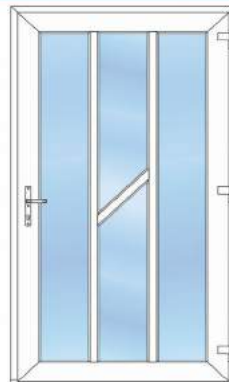
DZ 056

PCV FARBE:

WEIß
1546 €
1-S
1823 €
2-S
2100 €

ALUMINIUM FARBE:

STANDARDFARBE
3049 €
SONDERFARBE
+ 20 %



DZ 057

PCV FARBE:

WEIß
1599 €
1-S
2257 €
2-S
2707 €

ALUMINIUM FARBE:

STANDARDFARBE
3150 €
SONDERFARBE
+ 20 %



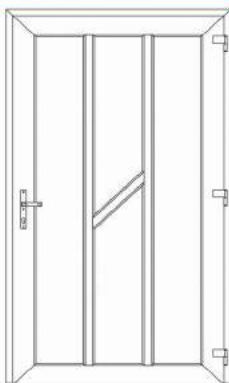
DZ 058

PCV FARBE:

WEIß
1609 €
1-S
2339 €
2-S
2822 €

ALUMINIUM FARBE:

STANDARDFARBE
3088 €
SONDERFARBE
+ 20 %



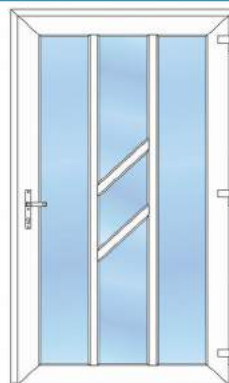
DZ 059

PCV FARBE:

WEIß
1560 €
1-S
1838 €
2-S
2115 €

ALUMINIUM FARBE:

STANDARDFARBE
3156 €
SONDERFARBE
+ 20 %



DZ 060

PCV FARBE:

WEIß
1611 €
1-S
2249 €
2-S
2690 €

ALUMINIUM FARBE:

STANDARDFARBE
3377 €
SONDERFARBE
+ 20 %



TÜRMODELLE & PREISLISTE (Inkl. MwSt.)

30 % RABATT

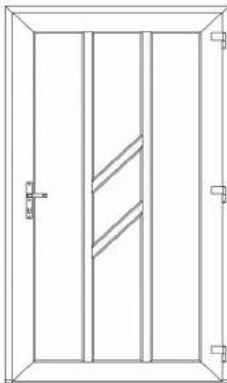
DZ 061

PCV FARBE:

WEIß
1627 €
1-S
2376 €
2-S
2868 €

ALUMINIUM FARBE:

STANDARDFARBE
3349 €
SONDERFARBE
+ 20 %



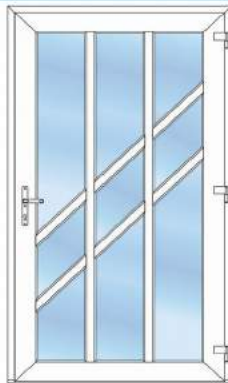
DZ 062

PCV FARBE:

WEIß
1635 €
1-S
1913 €
2-S
2190 €

ALUMINIUM FARBE:

STANDARDFARBE
3713 €
SONDERFARBE
+ 20 %



DZ 063

PCV FARBE:

WEIß
1668 €
1-S
2176 €
2-S
2558 €

ALUMINIUM FARBE:

STANDARDFARBE
3766 €
SONDERFARBE
+ 20 %



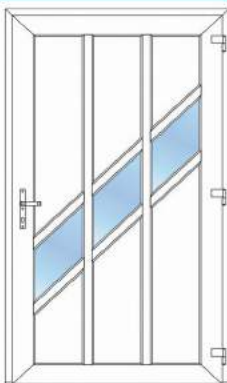
DZ 064

PCV FARBE:

WEIß
1699 €
1-S
2431 €
2-S
2915 €

ALUMINIUM FARBE:

STANDARDFARBE
3831 €
SONDERFARBE
+ 20 %



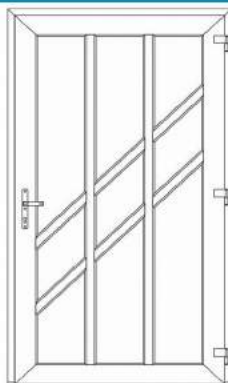
DZ 065

PCV FARBE:

WEIß
1728 €
1-S
2667 €
2-S
3245 €

ALUMINIUM FARBE:

STANDARDFARBE
3834 €
SONDERFARBE
+ 20 %



DZ 066

PCV FARBE:

WEIß
1615 €
1-S
1893 €
2-S
2170 €

ALUMINIUM FARBE:

STANDARDFARBE
3329 €
SONDERFARBE
+ 20 %



DZ 067

PCV FARBE:

WEIß
1658 €
1-S
2240 €
2-S
2656 €

ALUMINIUM FARBE:

STANDARDFARBE
3427 €
SONDERFARBE
+ 20 %



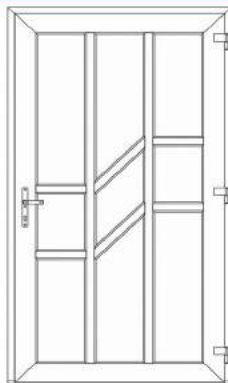
DZ 068

PCV FARBE:

WEIß
1641 €
1-S
2112 €
2-S
2477 €

ALUMINIUM FARBE:

STANDARDFARBE
3526 €
SONDERFARBE
+ 20 %



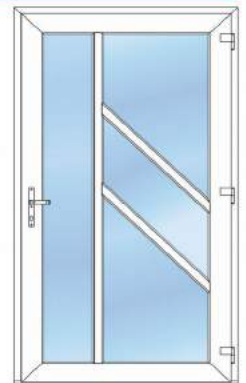
DZ 069

PCV FARBE:

WEIß
1523 €
1-S
1800 €
2-S
2077 €

ALUMINIUM FARBE:

STANDARDFARBE
3084 €
SONDERFARBE
+ 20 %



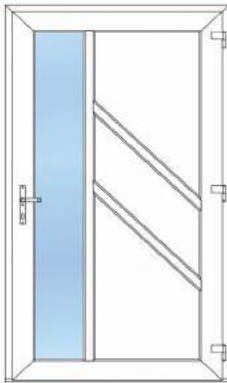
DZ 070

PCV FARBE:

WEIß
1680 €
1-S
2442 €
2-S
2940 €

ALUMINIUM FARBE:

STANDARDFARBE
3241 €
SONDERFARBE
+ 20 %



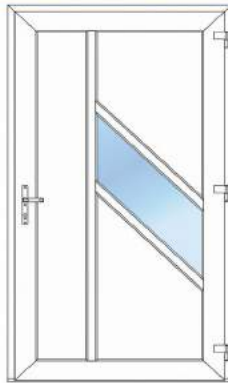
DZ 071

PCV FARBE:

WEIß
1680 €
1-S
2442 €
2-S
2940 €

ALUMINIUM FARBE:

STANDARDFARBE
3241 €
SONDERFARBE
+ 20 %



DZ 072

PCV FARBE:

WEIß
1589 €
1-S
2339 €
2-S
2832 €

ALUMINIUM FARBE:

STANDARDFARBE
3232 €
SONDERFARBE
+ 20 %



TÜRMODELLE & PREISLISTE (Inkl. MwSt.)

30 % RABATT

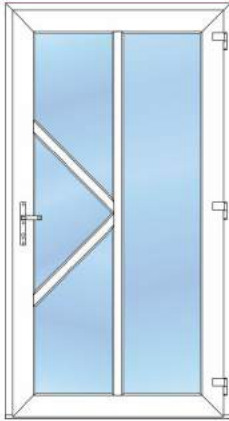
DZ 073

PCV FARBE:

WEIß
1512 €
1-S
1789 €
2-S
2066 €

ALUMINIUM FARBE:

STANDARDFARBE
3007 €
SONDERFARBE
+ 20 %



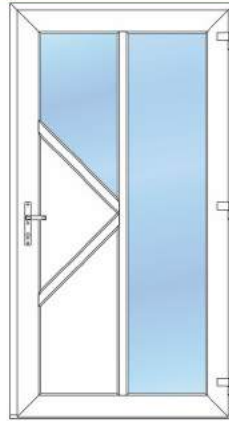
DZ 074

PCV FARBE:

WEIß
1546 €
1-S
2064 €
2-S
2452 €

ALUMINIUM FARBE:

STANDARDFARBE
3082 €
SONDERFARBE
+ 20 %



DZ 075

PCV FARBE:

WEIß
1579 €
1-S
2309 €
2-S
2794 €

ALUMINIUM FARBE:

STANDARDFARBE
3088 €
SONDERFARBE
+ 20 %



AUSSTATTUNG DER TÜREN PVC



TÜREN PVC

- Tür Salamander (D SL1)
- Glas U=1,1 4/16/4 24 mm
- Sandwichfüllung PVC 24 mm
- 3-fach-Verriegelung (Bolzen)
- Drücker-Drücker
- PZ



ZUSATZ INFORMATIONEN

Die Preise betreffen Türen in Standardfarben:



Mahagoni 26 Golden Oak 51 Nussbaum 21 Anthrazit 70 Anthrazit 88 Mooreiche 25 Cremeweiss 31 Montana 63

Das angegebene Maß beträgt 1200x2300 (maximales Maß)

AUSSTATTUNG DER TÜREN ALUMINIUM



TÜREN ALUMINIUM

- Türen ALUPROF MB70
- Glas U=1,1 4/16/4 24 mm
- Sandwichfüllung Aluminium 24
- 3-fach-Verriegelung (Haken + Bolzen)
- Drücker-Drücker
- PZ



ZUSATZ INFORMATIONEN



9016 - WEIß, 8019 - BRAUN, 9006 - SILBER

- Für Türen in Sonderfarben gilt ein Mehrpreis von 20%
- Maximale Türmaße sind 1200 x 2300 mm
- Die maximale Höhe einer Tür mit Sandwichfüllung beträgt 2280 mm

ALLGEMEINE ANMERKUNGEN



- Im Falle von geringeren Maßen als 1200 x 2300, konsultieren Sie die Möglichkeiten der Fertigung bitte mit unserer technischen Abteilung
- Die Preise betreffen Türen mit 2-fach-Glas 4/16/4 U=1,1 24 mm und Sandwichfüllung 24 mm, andere Verglasungen sind gegen Mehrpreis erhältlich (individuelles Angebot)
- Andere Verteilung von Glas/Sandwichfüllungen, als in den Modellen angegeben, sind gegen Mehrpreis möglich (individuelles Angebot)



📍 Sigrid-Undset-Str. 8
15831 Mahlow

☎ 03222-3947087

☎ 03379-4381926
0172-8178892

✉ info@kwk-fensterhandel.de

🌐 www.kwk-fensterhandel.de

